



- > SUMIDEROS LINEALES
- > DRENAJES DE SUELO
- > DRENAJES DE CANALIZACIÓN
- > TRAMPAS DE SEDIMENTOS DE TEJADOS
- > DRENAJES DE TEJADO

- > LISTONES FOR-TOP
- > ABRAZADERAS PARA TUBERÍAS DE PLASTICO Y COBRE
- > BRIDAS DE SUELO
- > CUBIERTAS DE TUBO



Lateral D40/D50 • 350-1050 mm



Lateral D40/D50 con marco de acero inoxidable • 350-1050 mm



Lateral D40 a la pared • 350-850 mm



Lateral D40 a la pared con marco de acero inoxidable • 350-850 mm



Inferior D40 • 650-1050 mm



Inferior D40 con marco de acero inoxidable • 650-1050 mm



Lateral D50 • 650-1050 mm



Lateral D50 con marco de acero inoxidable • 650-1050 mm



Lateral D50 de acero inoxidable • 650-1200 mm



Lateral D50 de acero inoxidable • 650-1200 mm



Lateral D40 con aislamiento, acero inoxidable • 700-900 mm



Lateral D40 sin aislamiento, acero inoxidable • 700-900 mm



Lateral D50 con aislamiento, acero inoxidable • 700-900 mm



Lateral D50 sin aislamiento, acero inoxidable • 700-900 mm

# DRENAJES DE SUELO

 NepLun				
320 X N	C 381 B	220 P	320 N	G1 416 L
 NepLun				
326 X N	S1 388 B	221 P	321 P	417 N L
 NepLun				
L1 420 X L	L1 427 B	222 P	321 N	445 L
 NepLun				
F1 425 N X L	F1 383 N A	323 P	326 P	C 420 L
 NepLun				
G1 388 B X C	G1 384 A C	323 Pb	326 N	S1 421 L
 NepLun				
L1 427 B X C	385 A C	323 N	L1 413	L1 801 N
				
382 F	386 E	320 P	F1 411 N L	F1 804

DRENAJES DE CANALIZACIÓN / TRAMPAS DE SEDIMENTOS DE TEJADOS / DRENAJES DE TEJADO




























				
325 E	332 S	827 X N	731 V Pz	328 z
				
325 A	432 V N	335 S	831 Xz	328 P
				
325 F	333 X Li	434 V	M 328 z	M 328 P
				
325 B	433 S	330 X	SVG 001	SVG 002
				
325 S	324 X N	429 Sz	SVG 003	SV 001
				
325 C	424 V Li	CH 1000		
				
325 G	727 S	CH 1001		

## LISTONES FOR-TOP

## ABRAZADERAS PARA TUBERÍAS DE PLASTICO Y COBRE

## BRIDAS DE SUELO

## CUBIERTAS DE TUBO

				
Esquinero interno	Abrazadera con clip	Abrazadera con clip	Tipo A	Blanca
				
Esquinero externo	Abrazadera doble con clip	Abrazadera doble con clip	Tipo B	Cromada
				
Terminal derecho	Abrazadera	Abrazadera	Tipo C	Marco de cubierta doble
				
Terminal izquierdo	Abrazadera doble	Abrazadera doble	Tipo E	Marco de cubierta doble
				
Conector	Abrazadera con brida	Abrazadera con brida		Marco excéntrico blanco
				
Listón conector	Abrazadera doble con brida	Abrazadera doble con brida		Marco excéntrico cromado
	<p><b>Chuděj s.r.o.</b>                  756 62 Hutisko-Solanec                  República Checa                  TEL.: +420 723 126 125                  +420 571 757 745                  FAX: +420 571 757 737                  export@chudej.cz  <a href="http://www.chudej.cz">www.chudej.cz</a></p>			
			301 T • 301 S	N1 x 32/75 • N1 x 32/95
				N2 x 32/75 • N2 x 32/95